

**ENTIDADES ASEGURADORAS
BALANCE GENERAL COMPARATIVO**




A 31 DE DICIEMBRE DE 2012
DD MM AAAA

(Publicación Autorizada por la Superintendencia Financiera)

ENTIDAD	ACTIVO		PASIVO Y PATRIMONIO	
	31/12/2012	31/12/2011	31/12/2012	31/12/2011
14	DE/NN/AAAA	DE/NN/AAAA	DE/NN/AAAA	DE/NN/AAAA
DISPONIBLE	192,741.2	307,668.6		
COMPROMISOS DE VENTA DE INVERSIONES	0.0	0.0	COMPROMISOS DE RECOMPRA DE INVERSIONES	0.0
INVERSIONES	4,212,006.3	3,907,577.9	CUENTAS POR PAGAR ACTIVIDAD ASEGURADORA	32,228.9
Inversiones Negociables en Títulos de Deuda	3,114,731.2	2,584,130.6	Compañías cedentes	0.0
Inversiones Negociables en Títulos Participativos	62,333.7	31,545.2	Depósitos para expedición de pólizas	256.2
Inversiones para Mantener Hasta el Vencimiento	977,926.7	1,248,293.3	Reaseguradores	5,866.2
Inversiones Disponibles para la Venta en Títulos de Deuda	0.0	0.0	Sistema general de Riesgos Profesionales	21,897.6
Inversiones Disponibles para la Venta en Títulos Participativos	86,501.0	86,501.0	Obligaciones a favor de intermediarios	1,117.6
Derechos de Recompra de Inversiones	0.0	0.0	Otras	3,091.3
Mínus: Provisión	(29,486.3)	(42,892.2)	CREDITOS DE BANCOS Y OTRAS OBLIGACIONES FINANCIERAS	0.0
CARTERA DE CREDITOS	0.0	0.0	CUENTAS POR PAGAR	26,031.6
Con Garantía Hipotecaria	0.0	0.0	Impuestos	10,841.2
Derechos de Recompra de Cartera	0.0	0.0	Dividendos y excedentes	0.0
Otros Conceptos	0.0	0.0	Gastos cobrados por terceros	0.0
Mínus: Provisión	0.0	0.0	Proveedores	4,903.3
Sobre Títulos de Capitalización	0.0	0.0	Contribuciones, afiliaciones y transferencias	506.3
Derechos de Recompra de Cartera	0.0	0.0	Retenciones y aportes laborales	2,684.4
Mínus: Provisión	0.0	0.0	Multas y sanciones	0.0
Con Garantía Previdente	0.0	0.0	Otras	7,095.5
Derechos de Recompra de Cartera	0.0	0.0	RESERVAS TÉCNICAS DE SEGUROS	3,891,048.3
Mínus: Provisión	0.0	0.0	De riesgos en curso	1,220.6
Sobre Pólizas	0.0	0.0	Reserva matemática	3,695,364.0
Derechos de Recompra de Cartera	0.0	0.0	Supero de vida de ahorro con participación	1,355.6
Mínus: Provisión	0.0	0.0	Depósitos referidos a reaseguradores del exterior	118.2
Otros Conceptos	0.0	0.0	Reserva distribución de siniestralidad	0.0
Derechos de Recompra de Cartera	0.0	0.0	Reserva para siniestros avisados	129,639.5
Mínus: Provisión	0.0	0.0	Reserva para siniestros no avisados	6,620.6
CUENTAS POR COBRAR ACTIVIDAD ASEGURADORA	34,347.6	35,125.4	Reserva para siniestros pendientes por reaseguradores	510.8
Compañías cedentes	0.0	0.0	Reserva para siniestros pendientes por pólizas por Nación Seg. Cred. Export.	0.0
Consejeros	0.0	0.0	Reservas especiales	55,919.0
Reaseguradores	1,014.9	1,010.7	OTROS PASIVOS	5,417.1
Siniestros pendientes por reaseguradores	510.8	2,073.9	Obligaciones laborales acumuladas	2,583.6
Primas por recaudar	8,240.7	1,871.2	Pensiones de jubilación	0.0
Sistema general de Riesgos Profesionales	50,853.6	58,796.5	Impuestos	0.0
Mínus: Provisión	(26,322.4)	(30,626.9)	Otras	2,833.5
DERIVADOS	0.0	0.0	PASIVOS ESTIMADOS Y PROVISIONES	22,051.2
Contratos Forward	0.0	0.0	Impuestos	94.5
Contratos de Futuros	0.0	0.0	Multas, Sanciones, Litigios, Demandas	1,006.5
Swaps	0.0	0.0	Comisiones cobradas sobre primas por recaudar	0.0
Utilidad (Pérdida) en valoración de opciones	0.0	0.0	Obligaciones a favor de intermediarios	1,190.9
CUENTAS POR COBRAR	3,518.1	184.3	Otras	19,759.3
Anticipos de contratos y provisiones	0.0	0.0	BONOS OBLIGATORIAMENTE CONVERTIBLES EN ACCIONES	0.0
Adiantos al personal	1.3	0.0	TOTAL PASIVO	3,976,777.1
Contratos Forward	1,453.4	184.3	PATRIMONIO	3,804,443.4
Otras	9,875.6	4,678.6	CAPITAL SOCIAL	1,024,487.5
Mínus: Provisión	(7,794.1)	(4,878.6)	Número de acciones	382,644.7
BIENES REALIZABLES Y RECIBIDOS EN PAGO	0.0	0.0	Valor nominal de cada acción	153,057,873,255
Bienes realizables	0.0	0.0	Aportes Sociales (*)	2.50
Bienes recibidos en pago	0.0	0.0	DIVIDENDOS DECRETADOS EN ACCIONES	0.0
Mínus: Depreciación acumulada	0.0	0.0	RESERVAS	163,605.8
Mínus: Provisión	0.0	0.0	Reserva legal	24,158.2
PROPIEDADES Y EQUIPO	63,498.1	50,929.0	Reservas estatutarias y voluntarias	139,447.6
Terrenos, edificios y construcciones en curso	58,710.1	47,126.4	FONDOS DE DESTACACION ESPECIFICA (*)	0.0
Fuentes, muebles y enseres de oficina	14,645.6	11,987.9	SUPERAVI O DEFICIT	492,919.5
Enseres de computación	10,805.7	8,946.4	Primer en cobro de las acciones	478,060.4
Valuados	2,125.1	1,599.9	Ganancias o pérdidas no realizadas en inversiones disponibles para la venta	0.0
Mínus: Depreciación acumulada	(22,528.8)	(18,731.6)	Valorizaciones	14,859.1
Mínus: Deterioración diferida	0.0	0.0	Revalorizaciones	0.0
Mínus: Provisión	(259.6)	0.0	Revalorización del patrimonio	0.0
OTROS ACTIVOS	480,294.2	549,830.3	Otras	0.0
Intangibles	443,989.3	506,375.9	RESULTADOS DE EJERCICIOS ANTERIORES	0.0
Gastos cobrados por siniestros y cargos diferidos	34,541.9	42,492.4	RESULTADOS DEL EJERCICIO	-14,682.5
Bienes de arte y cultura	0.0	0.0		20,561.2
Otras	1,763.0	962.0		
Mínus: Provisión	0.0	0.0		
VALORIZACIONES	14,859.1	10,782.6		
Aportes permanentes	0.0	0.0		
Propiedades y equipos	14,859.1	3,012.4		
Bienes recibidos en pago	0.0	0.0		
Inversiones y valores para la Venta en Títulos Participativos de baja o mínima liquidez o sin cotización en bolsa	0.0	7,770.2		
Otras	0.0	0.0		
DESVALORIZACIONES	0.0	0.0		
Inversiones Disponibles para la Venta en Títulos Participativos de baja o mínima liquidez o sin cotización en bolsa	0.0	0.0		
TOTAL ACTIVO	5,001,264.6	4,860,098.1	TOTAL PASIVO Y PATRIMONIO	5,001,264.6
			UTILIDAD (PERDIDA) POR ACCION (En pesos)	(0.08)
CUENTAS CONTINGENTES ACREEDORAS POR CONTRA	138,893,554.7	10,790,376.2	CUENTAS CONTINGENTES ACREEDORAS	138,893,554.7
Otras	15.0	57.1	Cuentas por cobrar no desembolsadas	0.0
Exceso entre prima presentada y liquidada	0.0	57.1	Valores netos asegurados	138,893,554.7
CUENTAS DE ORDEN DEUDORAS	17,873,457.3	17,189,305.4	Otras	0.0
Otras	0.0	0.0	CUENTAS CONTINGENTES DEUDORAS POR CONTRA	15.0
CUENTAS DE ORDEN ACREEDORAS POR CONTRA	1,878,733.6	1,435,862.3	Otras	0.0
Capitalización por revalorización del patrimonio	2,409.9	2,409.9	CUENTAS DE ORDEN DEUDORAS POR CONTRA	17,873,457.3
Otras	1,876,323.7	1,433,452.4	CUENTAS DE ORDEN ACREEDORAS	1,878,733.6
TOTAL CUENTAS CONTINGENTES Y DE ORDEN	158,645,760.6	29,415,601.0	TOTAL CUENTAS CONTINGENTES Y DE ORDEN	158,645,760.6

*(Para exclusivo de las cooperativas de seguros)

(Los Estados Financieros Básicos de las Entidades Aseguradoras y los Estados Financieros y el Dictamen del Revisor Fiscal se depositarán en la Cámara de Comercio en donde pueden ser consultados por el Público en general.)

 GIBERTO QUIRQUE TORO REPRESENTANTE LEGAL	 EDUARDO CASTILLO BELLE CONTADOR T.P. No. 16331 - T	 ERIKA PATRICIA MANGUÉ RIVERA REVISOR FISCAL P. No. 83257 - T Miembro de IPMG Ltda. (Véase mi número 66126 de febrero de 2013)
---	--	---